

BS-463/A

**ΠΛΗΚΤΡΟΛΟΓΙΟ ΧΩΡΙΣ ΟΘΟΝΗ
ΓΙΑ ΤΟΝ ΠΙΝΑΚΑ BS-468/A Ή BS-468**



ΤΕΧΝΙΚΑ ΧΑΡΑΚΤΗΡΙΣΤΙΚΑ

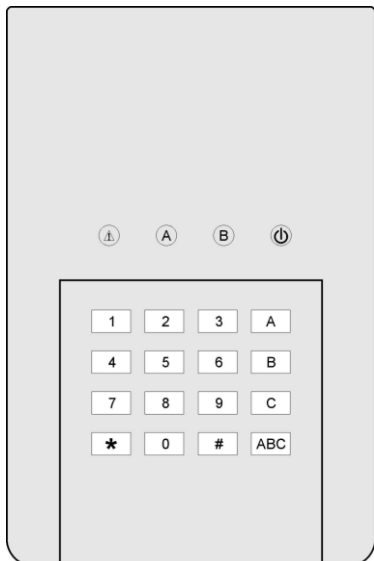
ΤΑΣΗ ΤΡΟΦΟΔΟΣΙΑΣ	Τροφοδοτείται από τον πίνακα BS-468 ή BS-468/A
ΚΑΤΑΝΑΛΩΣΗ	Μέγιστη κατανάλωση 32mA
ΚΑΤΑΣΚΕΥΑΖΕΤΑΙ ΣΥΜΦΩΝΑ ΜΕ	EN 50136-1-1, EN 60950-1
ΠΕΡΙΟΧΗ ΘΕΡΜΟΚΡΑΣΙΑΣ ΛΕΙΤΟΥΡΓΙΑΣ	0 έως 60 °C
ΣΧΕΤΙΚΗ ΥΓΡΑΣΙΑ	έως 95%
ΕΞΩΤΕΡΙΚΕΣ ΔΙΑΣΤΑΣΕΙΣ	136 x 90 x 28 χιλ.
ΤΥΠΙΚΟ ΒΑΡΟΣ	185gr.
ΕΓΓΥΗΣΗ	2 έτη

**Ευχαριστούμε που επιλέξατε ένα Ελληνικό προϊόν της Olympia Electronics
"ΠΙΣΤΕΥΟΥΜΕ ΣΤΗΝ ΕΛΛΑΔΑ - ΠΑΡΑΓΟΥΜΕ ΣΤΗΝ ΕΛΛΑΔΑ".**

ΓΕΝΙΚΑ



Το BS-463/A (Σχήμα 1) είναι πληκτρολόγιο το οποίο συνεργάζεται αποκλειστικά με τους πίνακες συναγερμού BS-468 & BS-468/A της Olympia Electronics.

Από το BS-463/A μπορούν να δοθούν απλές εντολές στον πίνακα όπως οπλισμός / αφοπλισμός και εισαγωγή κωδικού. Για τον πλήρη προγραμματισμό του πίνακα απαιτείται το πληκτρολόγιο BS-466 (για τον BS-468) ή το BS-466/A (για τον BS-468/A) ή σύνδεση με έναν Η/Υ.



Σχήμα 1 : Πληκτρολόγιο BS-463/A.

ΕΝΔΕΙΚΤΙΚΑ ΠΛΗΚΤΡΟΛΟΓΙΟΥ

-  Αναμμένο σημαίνει ότι έχει σφάλμα ο πίνακας, ενώ όταν αναβοσβήνει σημαίνει ότι έχει συναγερμό.
- A** Σύστημα πλήρως οπλισμένο
- B** Σύστημα μερικώς οπλισμένο
-  Αναβοσβήνει όταν δεν υπάρχει τροφοδοσία 230V AC

ΠΛΗΚΤΡΑ ΧΕΙΡΙΣΜΟΥ

0-9 πλήκτρα εισαγωγής αριθμών.

* Εισαγωγή σε μενού και Enter.

Πλήκτρο ακύρωσης, ESC.

A, B, C, ABC πλήκτρα για άμεσο οπλισμό χωρίς κωδικό.

C και **ABC** ταυτόχρονα εντολή σήματος πανικού.

ΧΕΙΡΙΣΜΟΣ

Ο χειρισμός του πληκτρολογίου BS-463/A είναι απλός. Πιέζουμε το πλήκτρο # και μετά εισάγουμε τον κωδικό που θέλουμε.

ΠΡΟΓΡΑΜΜΑΤΙΣΜΟΣ ΙΔΙΟΤΗΤΩΝ ΠΛΗΚΤΡΟΛΟΓΙΟΥ

Υπάρχουν τρεις παράμετροι που μπορούμε να αλλάξουμε στο πληκτρολόγιο: την διεύθυνση, το επίπεδο φωτισμού και την λειτουργία του

βομβητή.

Για να γίνει οποιαδήποτε αλλαγή πρέπει το πληκτρολόγιο να μπει σε κατάσταση προγραμματισμού από τον τεχνικό. Το παραπάνω γίνεται πιέζοντας

*** + κωδικό τεχνικού**

π.χ.

*** 9 9 9 9**

για εισαγωγή στο σύστημα των εργοστασιακών κωδικών.

Εάν είναι σωστός ο κωδικός τότε αναβοσβήνουν ταυτόχρονα και τα τέσσερα ενδεικτικά και ηχεί ο βομβητής τρεις φορές. Από εκείνη την στιγμή έχουμε ένα λεπτό διαθέσιμο για να κάνουμε κάποια αλλαγή στην λειτουργία του πληκτρολογίου.

ΑΛΛΑΓΗ ΔΙΕΥΘΥΝΣΗΣ

Πιέζουμε τα πλήκτρα

0 0 X X

όπου X είναι η διεύθυνση που μπορεί να πάρει (τιμές από 2 έως 9).

Εάν για παράδειγμα θέλουμε να ορίσουμε διεύθυνση 4 πληκτρολογούμε

0 - 0 - 4 - 4

Εάν η εισαγωγή της τιμής είναι σωστή ο βομβητής ενεργοποιείται στιγμιαία και το πληκτρολόγιο μεταβαίνει σε κατάσταση ηρεμίας, απενεργοποιώντας και τα ενδεικτικά.

ΑΛΛΑΓΗ ΕΠΙΠΕΔΟΥ ΦΩΤΙΣΜΟΥ

Πιέζουμε τα πλήκτρα

0 1 X X

όπου X είναι το επίπεδο φωτισμού (backlight) από 1 έως 5 (σε βήματα των 20%). Το 5 σημαίνει μέγιστος φωτισμός (100%) και το 1 ελάχιστος (20%). Αν, για παράδειγμα θέλουμε φωτισμό στο 60% του μέγιστου πληκτρολογούμε

0 1 3 3

Εάν η εισαγωγή της τιμής είναι σωστή ο βομβητής ενεργοποιείται στιγμιαία και το πληκτρολόγιο μεταβαίνει σε κατάσταση ηρεμίας, απενεργοποιώντας και τα ενδεικτικά.

ΑΛΛΑΓΗ ΗΧΟΥ BOMBHTEH

Πιέζουμε τα πλήκτρα

0 2 X X

όπου στην θέση του X μπορούμε να εισάγουμε τιμή "0" ή "1". Με τιμή "0" επιλέγουμε ενεργοποίηση του βομβητή μόνο σε κατάσταση συναγερμού, ενώ με την τιμή "1" ο βομβητής θα ενεργοποιείται σε κάθε γεγονός (και στην πίεση του κάθε πλήκτρου).

Αν για παράδειγμα, θέλουμε μόνιμη ενεργοποίηση του βομβητή τότε πληκτρολογούμε

0 2 1 1

Εάν η εισαγωγή της τιμής είναι σωστή ο βομβητής ενεργοποιείται στιγμιαία και το πληκτρολόγιο μεταβαίνει σε κατάσταση ηρεμίας, απενεργοποιώντας και τα ενδεικτικά.

Σημείωση: η διπλή εισαγωγή της κάθε νέας τιμής γίνεται για λόγους επαλήθευσης. Αν, δηλαδή, δεν εισαχθεί ο ίδιος αριθμός και στις δυο θέσεις η αλλαγή απορρίπτεται.

ΕΓΓΥΗΣΗ

Η Olympia Electronics εγγυάται την ποιότητα, την κατάσταση και τη λειτουργία των εμπορευμάτων. Η περίοδος της εγγύησης καθορίζεται στον επίσημο κατάλογο της Olympia Electronics, αλλά και στο τεχνικό φυλλάδιο που συνοδεύει κάθε προϊόν. Η παρούσα εγγύηση παύει να ισχύει, αν ο αγοραστής δεν ακολουθήσει τις τεχνικές οδηγίες που περιλαμβάνονται στα επίσημα έγγραφα που δόθηκαν από την Olympia Electronics ή αν ο αγοραστής τροποποιήσει τα αγαθά που παρέχονται ή κάνει οποιαδήποτε επισκευή ή την εκ νέου ρύθμιση που γίνεται από τρίτο πρόσωπο, εκτός και αν η Olympia Electronics έχει πλήρως συμφωνήσει με αυτά, γραπτώς. Τα προϊόντα που έχουν υποστεί βλάβη μπορούν να επιστραφούν στις εγκαταστάσεις της εταιρίας μας για επιδιόρθωση ή αντικατάσταση, αρκεί να ισχύει η περίοδος της εγγύησης. Η Olympia Electronics διατηρεί το δικαίωμα να επισκευάσει ή να αντικαταστήσει τα επιστρεφόμενα εμπορεύματα και να χρεώσει ή όχι τον αγοραστή, ανάλογα με την αιτία της βλάβης. Η Olympia Electronics διατηρεί το δικαίωμα να χρεώσει ή όχι στον αγοραστή το κόστος μεταφοράς.

ΚΕΝΤΡΙΚΑ

72° χλμ. Π.Ε.Ο. Θεσσαλονίκης-Κατερίνης
Τ.Κ. 60300 Τ.Θ.06 Αιγίνιο Πιερίας Ελλάς

www.olympia-electronics.gr

info@olympia-electronics.gr