

ACİL AYDINLATMA GR-8/LED'ler ve GR-9/LED'ler için Asma İşaret Levhası

Firmamızın en popüler güvenlik armatürleri olan GR-8/LED'ler ve GR-9/LED'ler, tavan montajı için asma işaret levhası ile birlikte kullanıldığında, hem acil durum armatürü hem de acil çıkış levhası olarak çifte kullanım kazanmaktadırlar.

Acil çıkış işaret armatürleri, piktogramların kolayca değiştirilebilmesi sayesinde ihtiyaca göre kolayca tek taraflı veya çift taraflı olarak kullanılabilirler.

Asma işaret levhası, armatürlere kolay ve hızlı bir şekilde yerleştirilebilir ve 20 metre görüş mesafesine sahiptir.



www.olympia-electronics.com



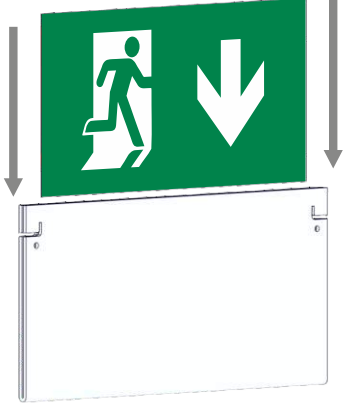
for a safer world!

SP-1008 GR-8/LED'ler ve GR-9/LED'ler için işaret levhası

(Sadece armatür tavana monte edildiğinde kullanılabilir)

Kurulum Rehberi

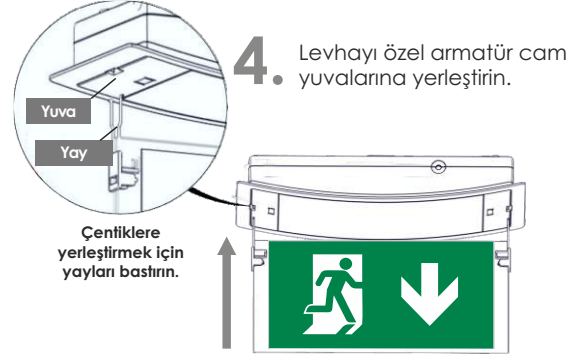
1. Uygun piktogramı ekleyin. Tek taraflı işaret levhası için arkası beyaz piktogramı istenilen tarafa ekleyin.



2. Tutma aksesuarlarını işaretleme levhasına yerleştirin.

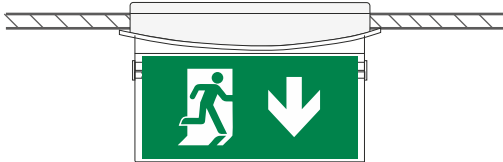


3. İki plastik kapağı yerleştirin ve klik sesi duyulana kadar itin.



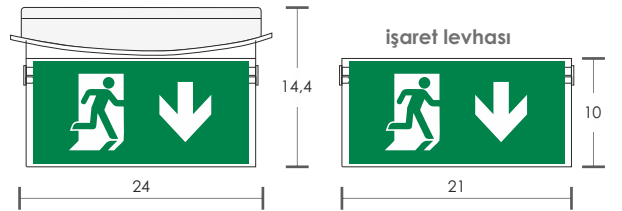
Montaj yöntemi

A-3008 tabanı ve SP-1008 amsa işaret levhası ile gömme tavan montajı



cm olarak boyutlar

asılı işaret levhası ile armatür



www.olympia-electronics.com



The company is certified by

APPROVAL
SWISS
Objectively True
ISO 14001, ISO 45001, ISO 9001

F-001-010_ver1008_TR